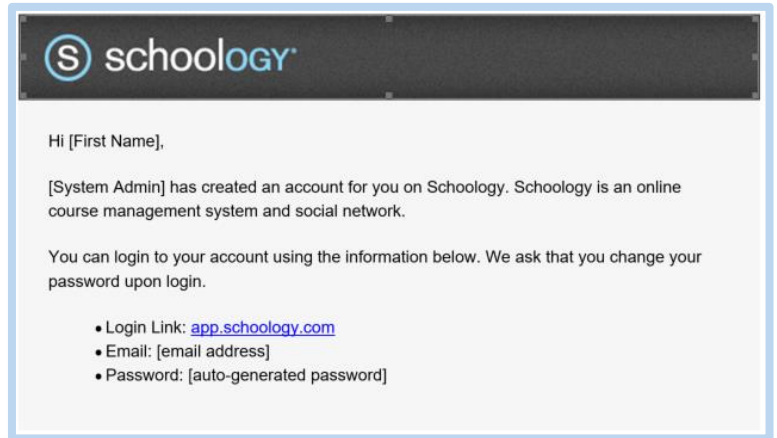


**Tome Nota: Complete los pasos siguientes después de haber recibido su cuenta de correo electrónico de Schoolology.**

**Ejemplo de un correo electrónico de Schoolology:**

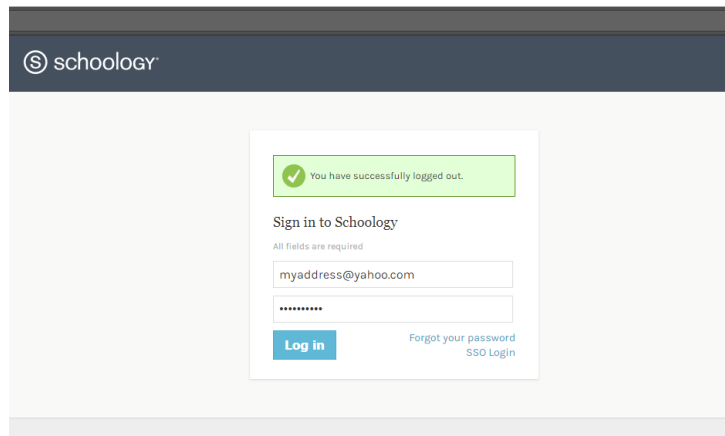


**Paso 1:**

Ir al siguiente enlace de inicio de sesión:

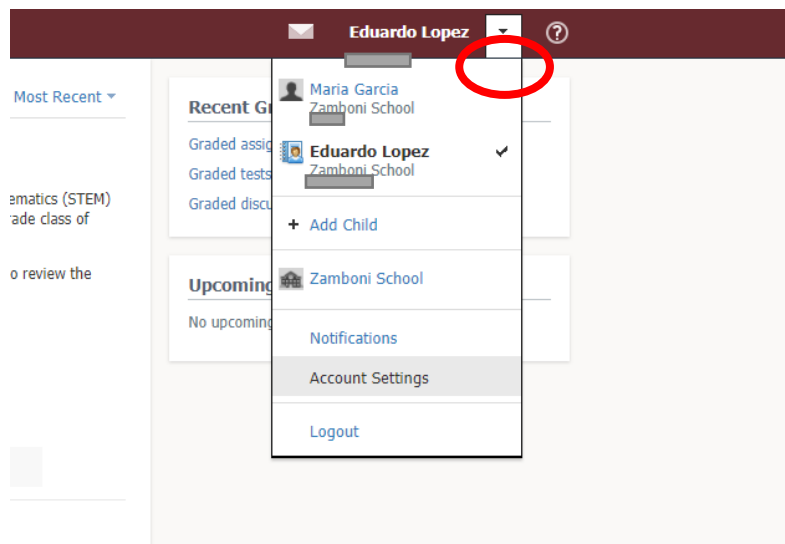
**[app.schoolology.com](https://app.schoolology.com)**

ingrese la información que aparece en el correo electrónico.



**Paso 2:**

Vaya a la flecha desplegable al lado del nombre de su hijo(a) y seleccione "Account Settings"



### Paso 3:

Una vez en la configuración de la cuenta, cambie su contraseña si va al área de "Account Password" y presione el botón de "Save Changes."

#### Account Password

Password:

Change Password Here  
Click "Save Changes"

#### Link Account

Link Accounts

Instructions: Use this to link your other Schoology accounts together. This will enable you to switch between your accounts without having to log in to each separately.

#### Other Options

File Uploader:

- Advanced (requires Flash)
- Basic (use this option if you are having trouble uploading files)

Save Changes

### Calificaciones y Contenido del Curso:

En **Home**: presione la pestaña de "Grades" para las calificaciones de su hijo (a).

En **Courses**: presione un curso específico para mirar el contenido del curso y los materiales.

### Comunicación en Casa y la Escuela:

Para poder comunicarse con él personal y/o facultad de la escuela:

En **Home** seleccione "messages" o presione el icono del sobre en la barra de navegación.

PARAMOUNT UNIFIED SCHOOL DISTRICT

Home Courses Groups

Summary

Grades/Attendance

Mastery

Calendar

Messages

Current

Download Student Report

Algebra 1 Section 1021 - Period 1

Language Arts 8th: Section 5031 - Period 5

Physical Education 8th Grade: Section 4026 - Period

Physical Science Grade 8: Section 2022 - Period 2

PARAMOUNT UNIFIED SCHOOL DISTRICT

Home Course

Summary

Grades/Attendance

Mastery

Calendar

Messages

Current

Algebra

Langua

Physica

